

Cabinet dentaire Dr Thierry GASNIER

Chirurgien-Dentiste à Mâcon (71)

2 Place de la Barre - 71000 MÂCON - Tél. : 03 85 38 08 18 - Fax : 03 85 38 93 17

<http://dr-gasnier-thierry.chirurgiens-dentistes.fr>

À L'ATTENTION PERSONNELLE DE _____

FICHE CONSEIL N° **2.11**

Rubrique : Les dents chez l'adulte

Technique de brossage des dents

Un bon brossage est un facteur déterminant pour préserver la santé des dents. Il permet d'éliminer la plaque dentaire et de lutter contre l'apparition des caries et des maladies des gencives.

De 0 à 8 ans

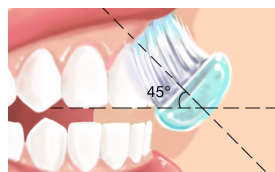
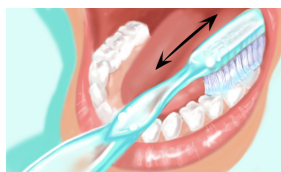
Voir l'article : Le brossage des enfants.

Dès 8 ans et pour toute la vie

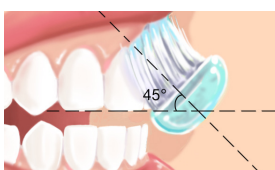
Le brossage des dents du haut et du bas doit se faire séparément.

Il faut nettoyer successivement les faces des dents côté joue, côté langue, et les faces du dessus (haut et bas).

Commencer par brosser la face supérieure des dents (en haut et en bas) par un mouvement d'avant en arrière.



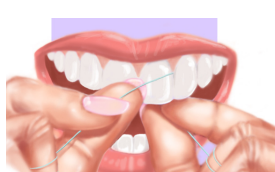
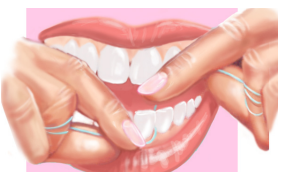
Pour le brossage des faces externes et internes des dents, la brosse doit être inclinée à 45° sur la jonction entre la gencive et la dent. Un mouvement de «rouleau» sera réalisé 2 à 3 fois par dent pour éjecter la plaque dentaire.



Pour plus de facilité au niveau de la face interne des dents de devant, la brosse sera placée verticalement et un mouvement réalisé en allant de la gencive vers la dent.



Pour parfaire l'hygiène buccale, brosser doucement la langue et les gencives afin de bien les nettoyer. Un fil dentaire peut également être passé régulièrement entre les dents, en prenant soin de ne pas abîmer la gencive



Nos Conseils

- Le dentifrice doit être adapté à l'âge. Voir aussi : Choisir son dentifrice.
- La qualité du brossage dépend plus de la technique utilisée que de la fréquence de brossage.
- Si vous avez du mal à mettre en place un brossage vraiment efficace, vous pouvez vous procurer en pharmacie des révélateurs de plaque dentaire qui permettent de visualiser les zones mal nettoyées.